



Sistema Para A Colecta Segura De Sangue ou Sistema Para A Colecta De Sangue com Recipiente Pré-Fixado Para Culturas De Sangue

PT

Instruções de Uso

Uso

O Sistema **VACUETTE®** Para A Colecta Segura De Sangue e/ou o Sistema **VACUETTE®** Para A Colecta De Sangue, com Recipiente Para Culturas De Sangue, utilizam-se em processos de rotina diária de venipunctura. A agulha alada do sistema para a colecta segura de sangue é concebida com uma manga protectora que deve ser activada para cobrir a agulha imediatamente depois de realizada a colecta de sangue, de modo a fornecer protecção contra acidentes por picadas de agulha. O recipiente para culturas de sangue emprega-se para a colecta de sangue em frascos para culturas de sangue e em tubos.

Descrição do Produto

O Sistema **VACUETTE®** Para A Colecta Segura De Sangue e/ou o Sistema **VACUETTE®** Para A Colecta De Sangue, com Recipiente Para Culturas De Sangue, são produtos estéris de uso único. São compostos de uma agulha alada ligada a um tubo flexível em cuja extremidade se encontra um recipiente para culturas de sangue. A estrutura do recipiente permite a colecta de sangue em frascos para culturas de sangue e também em Tubos **VACUETTE®** Para A Colecta De Sangue.

Manuseamento

- Limpe o local de punção e as suas mãos de acordo com as regras de higiene e segurança em vigor na sua instituição.
- Desinfecte o local de picadura nos frascos para culturas de sangue usando mechas com álcool e espere até o álcool tiver secado ao ar.
- Realize a venipunctura com o braço do paciente apontando para baixo. *Durante a colecta de sangue, mantenha os frascos para culturas de sangue e os tubos para a colecta de sangue sempre numa posição vertical.*
Nota! Quanto ao uso correcto dos frascos para culturas de sangue, por favor cumpra as instruções do fabricante.
- Mantenha o recipiente em contacto com o frasco para culturas de sangue e empurre este adaptador para baixo. *Se utilizar frascos anaeróbios e aeróbios, primeiro inocule o frasco aeróbio, e só depois o frasco anaeróbio.*
- Depois de obtida a quantidade correcta de sangue, separe o recipiente do frasco e (caso necessário) continue a colecta de sangue com Tubos **VACUETTE®** Para A Colecta De Sangue.
- Depois de terminada a colecta de sangue, mantenha, com uma mão, a mecha em contacto com o local de punção.
- Se utilizar um sistema para a colecta segura de sangue, desbloqueie a corrediça da agulha alada, premindo no mecanismo de protecção em ambos os lados. Retire o mecanismo de protecção, até que se ouça um "clique" distinto. Esse "clique" indicará que o mecanismo de protecção foi activado correctamente.
- Elimine o sistema para a colecta segura de sangue em conjunto com o recipiente usando uma caixa de eliminação apropriada e procedendo de acordo com as regras de higiene e segurança em vigor na sua instituição.
- Se utilizar um sistema para a colecta de sangue, elimine-o em conjunto com o recipiente usando uma caixa de eliminação apropriada e procedendo de acordo com as regras de higiene e segurança em vigor na sua instituição.
Nota! Durante o uso e a eliminação, mantenha as suas mãos sempre atrás da agulha.
- A pressão exercida no local de punção deve ser exercida de acordo com as normas locais de segurança.
Nota! Nunca exerça uma pressão excessiva no local de punção!

VACUETTE®: Informações de Advertência e de Segurança

Informações de Segurança

- Antes de utilizar estes produtos, inspecione todas as embalagens quanto a danos. Quando estas estiverem danificadas, será preciso também inspecionar os produtos que contêm quanto a eventuais danos.
- Elimine de maneira imediata e nas caixas de eliminação previstas para este fim quaisquer Sistemas **VACUETTE®** Para A Colecta Segura De Sangue e Sistemas **VACUETTE®** Para a Colecta de Sangue já contaminados por sangue e portanto possivelmente contagiosos.
- Não reative ou desbloqueie de maneira forçada o mecanismo de protecção depois de este já ter sido activado.
- Não feche de novo as agulhas.
- Elimine quaisquer Sistemas **VACUETTE®** Para A Colecta Segura De Sangue usados de maneira imediata e nas caixas de eliminação previstas.
- Durante o uso e a eliminação, mantenha as suas mãos sempre atrás da agulha.

Informações de Advertência

- Manuseie todas as amostras biológicas e quaisquer instrumentos utilizados na colecta de sangue (por ex. lancetas, agulhas, adaptadores Luer e sistemas para a colecta de sangue) de acordo com as regras de higiene e segurança em vigor.
- HBV, HCV, HIV e outras doenças contagiosas podem-se transmitir pelo contacto com amostras biológicas.
- No caso de uma exposição a tais amostras biológicas o que pode significar um risco de infecção, recomenda-se consultar um médico imediatamente.
- Uma vez utilizada, cada agulha será considerada contaminada e, imediatamente depois de ter sido retirada, deveria ser descartada num recipiente de eliminação apropriado para amostras biológicas. A reutilização do produto pode levar a infecções, lesões ou até à morte.
- Depois de usados, elimine quaisquer instrumentos utilizados na colecta de sangue (por ex. lancetas, agulhas, adaptadores Luer e sistemas para a colecta de sangue) usando as caixas de eliminação previstas para este fim.
- Utilize sempre luvas durante o processo de venipunctura e o trabalho com tubos para a colecta de sangue para reduzir ao mínimo o risco de contacto directo com o sangue.
- O plastificante DEHP está contido no canal de líquidos do tubo flexível do sistema para a colecta segura de sangue seguras.
- Proceda com particular cuidado durante a colecta de sangue de pacientes imobilizados, hemofílicos e epiléticos.
- Não cubra o mecanismo de protecção com fita adesiva.
- Quando tirar o produto para fora ou durante o processo de eliminação, tenha atenção a uma possível saída de sangue ou medicação.

Armazenamento






Temperatura recomendada para o armazenamento: 4–36°C (40–97° F).

NOTA! Evite o contacto com a luz solar directa. Temperaturas acima da temperatura máxima recomendada para o armazenamento podem prejudicar a qualidade do recipiente.

Eliminação

- É forçoso que sejam consideradas e cumpridas as normas gerais de higiene e os regulamentos legais para a eliminação adequada de materiais contagiosos.
- O uso de luvas reduz o risco de infecções.
- Tubos para a colecta de sangue contaminados ou enchidos têm de ser recolhidos em recipientes de lixo apropriados para materiais potencialmente contagiosos.
- De regra geral, a eliminação será realizada em sistemas de incineração ou através autoclavagem (esterilização a vapor).

Informações constantes do rótulo, da embalagem interior (sacos) e da cartonagem exterior.

Ref.	número de artigo
LOT	número do lote (LOT)
	prazo de validade: pode-se utilizar o produto até ao fim do mês indicado
	símbolo para "esterilização com gás óxido de etileno"
	símbolo para produtos de uso único
	DEHP está contido
	Fabricante

Referências:

CLSI (Clinical Laboratory Standard Institute)
H3-A6 Procedures for the Collection of Diagnostic Blood Specimens by Venipuncture; Approved Standard-Sixth Edition
M47-A Principles and Procedures for Blood Cultures; Approved Guideline